

INSTRUCCIONS D'ACCÉS A LA SEU ELECTRÒNICA AMB idCAT MÒBIL

INSTRUCCIONES DE ACCESO A LA SEDE ELECTRÓNICA CON idCAT MÓVIL

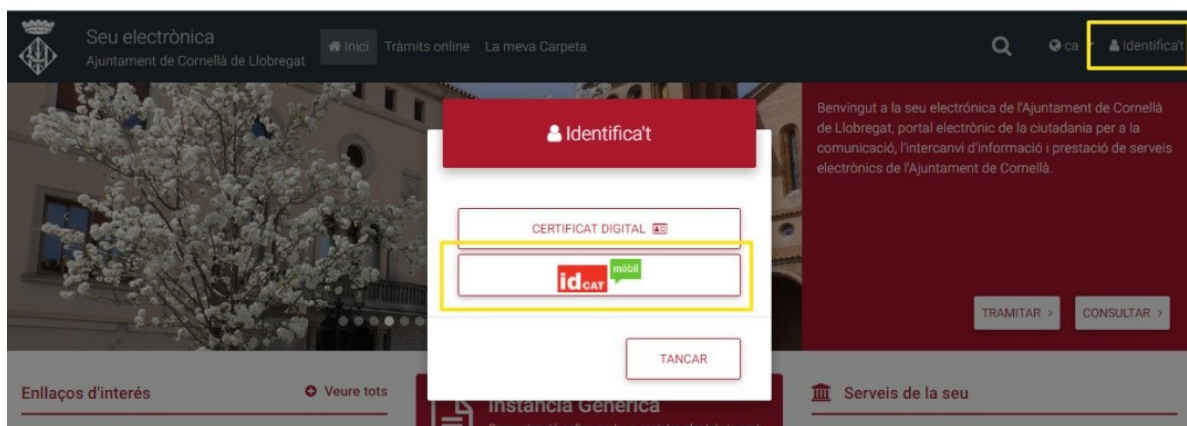
1.- Accedir a la Seu electrònica:

Acceder a la Sede electrónica:

- <https://seuelectronica.cornella.cat>

2.- Fem clic a “identifica’t” i a continuació a l’opció “idCATMòbil”:

Hacemos clic en “identificate” y a continuación en la opción “idCATMòbil”:

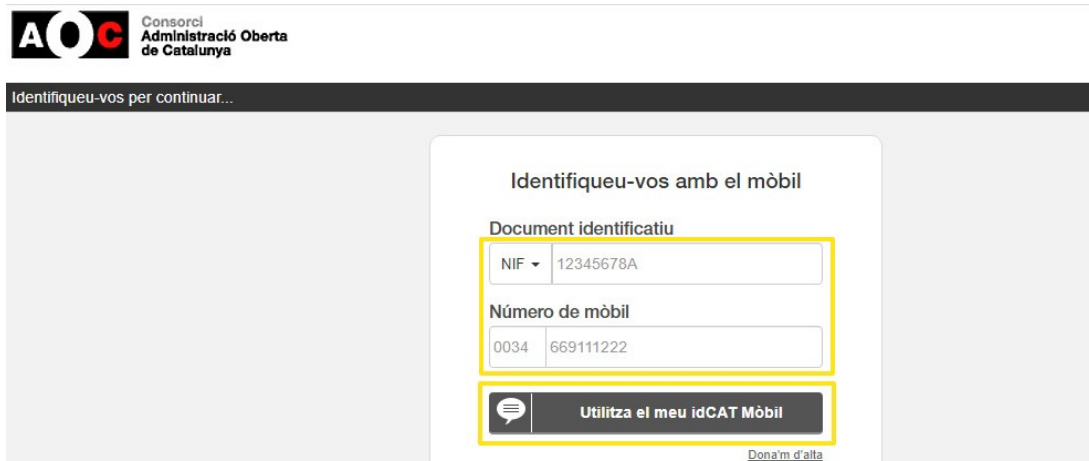


3.- A la pantalla d'idCATMòbil del Consorci Administració Oberta de Catalunya (AOC), omplim el NIF, el número mòbil i fem clic a “Utilitzar el meu idCATMòbil”:

- *Nota: Heu de disposar d'un idCATMòbil. Si no disposeu d'un idCATMòbil, podeu sol·licitar un en l'enllaç “Dona'm d'alta” que trobareu en aquesta mateixa pantalla d'identificació i seguir les instruccions que allà s'indiquin.*

En la pantalla de idCATMòbil del Consorci Administració Oberta de Catalunya (AOC), rellenamos el NIF, el número de mòbil y hacemos clic en “Utilizar mi idCATMòbil”.

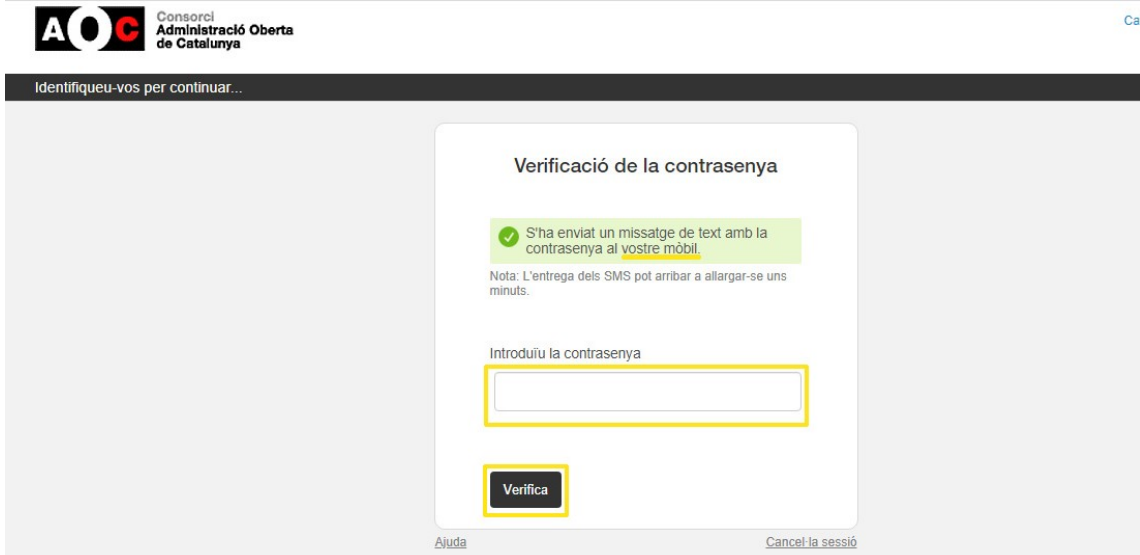
- *Nota: Debe disponer de un idCATMòbil. Si no dispone de un idCATMòbil, puede solicitar uno en el enlace “Dame de alta” que se encuentra en esta misma pantalla de identificación y seguir las instrucciones que allí se indiquen.*



The screenshot shows the AOC (Consorci Administració Oberta de Catalunya) login page. The title is 'Identifiqueu-vos amb el mòbil'. There are two input fields: 'Document identificatiu' with a dropdown menu showing 'NIF' and the value '12345678A', and 'Número de mòbil' with the value '0034 669111222'. A button labeled 'Utilitza el meu idCAT Mòbil' is highlighted with a yellow box. Below the button is a link for 'Dona'm d'alta'.

4- Li arribarà un codi al número de mòbil que haurà d'introduir a la següent pantalla:

Le llegará un código al número de móvil que deberá introducir en la siguiente pantalla:



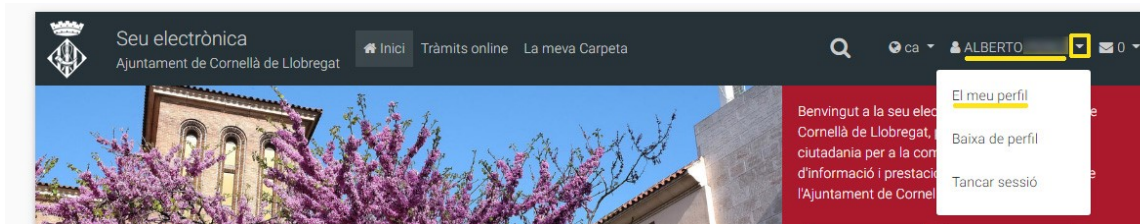
The screenshot shows the 'Verificació de la contrasenya' (Password verification) screen. At the top left is the AOC logo (Ajuntament de Cornellà de Llobregat) and the text 'Consorci Administració Oberta de Catalunya'. A 'Cat' link is visible in the top right. The main heading is 'Identifiqueu-vos per continuar...'. The central box contains a green confirmation message: 'S'ha enviat un missatge de text amb la contrasenya al vostre mòbil.' Below this is a note: 'Nota: L'entrega dels SMS pot arribar a allargar-se uns minuts.' There is a text input field labeled 'Introduïu la contrasenya' with a yellow border. Below the field is a 'Verifica' button. At the bottom of the page are links for 'Ajuda' and 'Cancel·la sessió'.

5- Un cop verificat, li retornarà a la pàgina de la Seu amb la validació realitzada (veurà que ja ha detectat el seu nom).

- *Nota: Si és el **primer accés a la Seu**, s'ha de donar d'alta al portal per **crear el seu perfil** i **acceptar les condicions d'ús**.*

Una vez verificado, le devolverá a la página de la Sede con la validación realizada (verá que ya ha detectado su nombre).

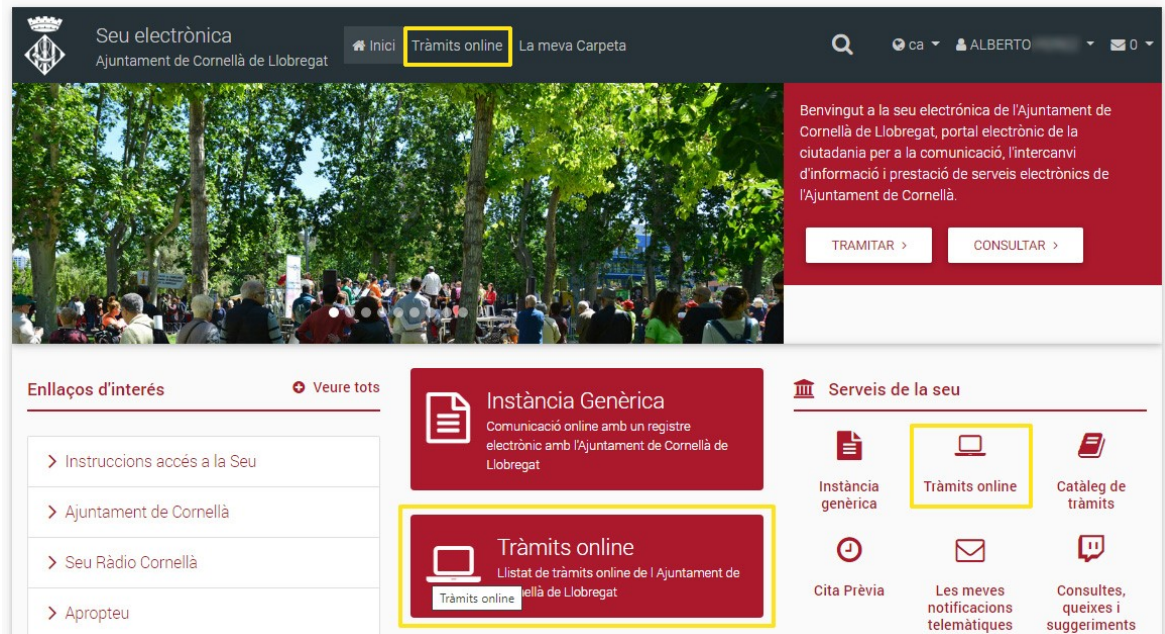
- *Nota: Si es el **primer acceso a la Sede**, se debe dar de alta en el portal para **crear su perfil** y **aceptar las condiciones de uso**.*



The screenshot shows the top navigation bar of the 'Seu electrònica' (Electronic Portal) for the Ajuntament de Cornellà de Llobregat. The user is logged in as 'ALBERTO'. A dropdown menu is open, showing options: 'El meu perfil', 'Baixa de perfil', and 'Tancar sessió'. The background features a banner image of a building with purple flowers.

6- Un cop estem identificats a la Seu, podem fer clic a “tràmits online”:

Una vez estamos identificados en la Sede, podemos hacer clic en “trámites online”:



Seu electrònica
Ajuntament de Cornellà de Llobregat

Inici **Tràmits online** La meua Carpeta

Benvingut a la seu electrònica de l'Ajuntament de Cornellà de Llobregat, portal electrònic de la ciutadania per a la comunicació, l'intercanvi d'informació i prestació de serveis electrònics de l'Ajuntament de Cornellà.

TRAMITAR > CONSULTAR >

Enllaços d'interès ➕ Veure tots

- > Instruccions accés a la Seu
- > Ajuntament de Cornellà
- > Seu Ràdio Cornellà
- > Apropteu

Tràmits online
Llistat de tràmits online de l'Ajuntament de Cornellà de Llobregat

Serveis de la seu

- Instància genèrica
- Tràmits online**
- Catàleg de tràmits
- Cita Prèvia
- Les meves notificacions telemàtiques
- Consultes, queixes i suggeriments

7- A la pàgina de tràmits online, seleccionem la sol·licitud que ens interessa i fem clic a l' “@” per iniciar el tràmit.

En la página de trámites online, seleccionamos la solicitud que nos interesa y hacemos clic en la “@” para iniciar el trámite.



Sol·licitud de certificat d'empadronament

Download icon, Information icon, **@** icon

8- Ompliu les dades del formulari (Exposició de fets, Sol·licitud que formulo, etc...) i feu clic a "Tramitar Ara"

Relleno los datos del formulario (Exposición de hechos, Solicitud que formulo, etc ...) y hago clic en "Tramitar Ahora"

¡ FITXA INFORMATIVA

TRAMITAR A UN ALTRE MOMENT

▶ TRAMITAR ARA

9- En la nova pàgina de revisió de les dades fem clic a la fletxa de "Signar i finalitzar" per mostrar el desplegable i escollim "Fer amb segell":

En la nueva página de revisión de los datos hacemos clic en la flecha de "Firmar y finalizar" para mostrar el desplegable y escogemos la opción "Firmar con sello":

TRAMITACIÓ ELECTRÒNICA - SOL·LICITUD CERTIFICAT EMPADRONAMENT

1 Generar Sol·licitud — 2 Signatura i Presentació — 3 Resum de la Sol·licitud

< TORNAR

✍ SIGNAR I FINALITZAR ▾

📄 DADES DEL PROCEDIMENT O SERVEI

Assumpte i Modalitat Padró Habitants - Sol·licitud Certificat Empadronament

📄 FER AMB SEGELL

📄 SIGNAR AMB CERTIFICAT

10- Si tot es processa correctament sortirà una finestra amb:

- El resum de la sol·licitud
- El número de registre d'entrada
- i li enviarà automàticament un email amb el justificant de la sol·licitud.

Si todo se procesa correctamente saldrá una ventana con:

- *- EL resumen de la solicitud*
- *- El número de registro de entrada*
- *- y le enviará automáticamente un email con el justificante de la solicitud.*

Inici > Tràmits online > Tramitació Electrònica

TRAMITACIÓ ELECTRÒNICA - SOL·LICITUD CERTIFICAT EMPADRONAMENT

1 Generar Sol·licitud — 2 Signatura i Presentació — 3 Resum de la Sol·licitud

Resum de la Sol·licitud

Presentació telemàtica en registre de AJUNTAMENT DE CORNELLÀ DE LLOBREGAT.